


Hamile kadınlar, bebek bekleyen anne – baba adayları ve aileler için rehbe



Bu bilgilendirme metni hamile kadınlar, anne baba adayları ve aileler için sade ve kolay anlaşılır bir dille yazılmıştır. Bu aynı zamanda kısa cümleler kullandığımız ve zor kelimelerden kaçındığımız anlamına gelir.

İçindekiler

Giriş	3
1 Hamilelik	4
1.1 Hamile mi?	4
1.2 Elektronik Ebeveyn-Çocuk Karnesi nedir (Eltern-Kind-Pass)?	6
1.3 Hamileliğe ve sonrasında zamana nasıl hazırlanabilirsiniz?	8
1.4 Hamilelik ve bebek ile ilgili diğer teklifleri nerede bulabilirsiniz?	10
1.5 İş yerinize hamileliğiniz hakkında ne zaman ve nasıl bilgi vermelisiniz?	12
1.6 Çocuğunuzun doğumunu ne zaman ve nasıl planlayabilirsiniz?	13
1.7 Annelik koruması nedir?	13
1.8 Doğum Parası Nedir?	14
2 Doğum	16
2.1 Yatarak doğum nedir?	16
2.2 Ayakta doğum nedir?	16
2.3 Evde doğum nedir?	16
2.4 Anonim doğum nedir?	17
3 Doğumdan Sonra	18
3.1 Doğum sonrası dönem yani Lohusalık nedir?	18
3.2 salıkta nasıl yardım alırsınız?	18
3.3 Doğumdan sonra hangi resmi işlemleri yapmak zorundasınız?	19
3.4 Çocuk yetiştirme nasıl olmalıdır?	31
3.5 Hangi mali yardım bulunmaktadır?	37

Giriş

Hamilelik sırasında ve bebek sahibi olduktan sonra yapılacak birçok şey vardır. Örneğin, ebeveynler, çocukları için önemli belgeler düzenleyebilmek için resmi dairelere bazı raporlar sunmak zorundadır.

Ayrıca anne ve çocuk için periyodik muayeneler planlanmalı ve önemli kararlar alınmalıdır:

Çocuğumu nerede doğurmak istiyorum?

Doğumdan sonra ne zaman işe dönmek istiyorum?

Çocuğuma bu süre zarfında nerede bakılmalı?

Hem genel olarak hem de maddi olarak sorunlarınızın üstesinden gelebilmek için çeşitli kurumlarla iletişime geçebilirsiniz.

Nereden yardım alacağınızı bilmeniz önemlidir.

Bu yüzden her bölümde faydalı ipuçları, internet sayfa linkleri ve adresler bulacaksınız.

Rehberdeki bilgiler ve bağlantılar değişebilir. Lütfen ilgili kurumların internet sitelerini de kontrol edin veya doğrudan iletişime geçin. Bilgilerin güncel olduğu tarih: Haziran 2025

1 Hamilelik

Öncelikle hamile olup olmadığınızı tespit etmeniz gerekir. Daha sonra hamilelik dönemine ve doğuma iyi hazırlanmak için hamilelikle ilgili önemli olan her şeyi öğrenmelisiniz.

1.1 Hamile mi?

Bir kadın aybaşı âdet kanaması görmemişse hamile olabilir. Hamile olup olmadığınızı hamilelik testi veya doktor muayenesi ile tespit edilebilir.

Hamilelik test kitini bir eczanede veya ilaç benzeri kişisel bakım malzemesi satan bir yerde alabilirsiniz.

Şayet hamilelik test sonucunuz pozitif çıkarsa veya adet döneminde kanamanız olmadıysa yapmanız gerekenler şunlardır: Mümkün olan en kısa sürede bir kadın veya erkek doktordan randevu alın. Kadın veya erkek doktor sizi muayene edecek ve hamile olup olmadığınızı kesinleştirecektir.

Muayene genellikle bir kadın hastalıkları doktoru (jinekolog) tarafından yapılır. Ancak hamilelik ile ilgili muayene aynı zamanda bir aile hekiminde, hastanede veya hamile kadınlar için kurulmuş bir danışma merkezinde de yapılabilir.

Doktor hamile olduğunuzu tespit ettiği zaman, artık ne zaman doğum yaşacağınızı da hesaplayıp size söyler. Bazen ne zaman doğum yaşacağınız ancak bir sonraki muayenede kesin olarak netleştirmek mümkün olabilir. Doktor daha sonra doğum yapacağınız muhtemel tarihi Ebeveyn-Çocuk Karnesi nedir cüzdanına yazacak ve size beklenen doğum tarihini belirten bir belge verecektir. Doktorun vereceği bu belge iş yeri veya sağlık sigortası için size gereklidir.



Hamilelik test



Kadın veya erkek doktor sizi muayene edecek ve hamile olup olmadığınızı kesinleştirecektir.

Notlar

YÖNLENDİRİCİ İPUÇLARI:

Hamileyseniz, sağlık sigorta kurumunuza danışın.

Hâlihazırda sigortalı olup olmadığınızı kontrol edin. Her federal eyalet için iletişime geçebileceğiniz danışma merkezleri bulunmaktadır:

» Avusturya Sağlık Sigortası Fonu (ÖGK)

<https://www.gesundheitskasse.at>

» Serbest Meslek Sahipleri İçin Sosyal Sigorta (SVS)

<https://www.svs.at>

» Kamu (BVAEB)

<https://www.bvaeb.at>

Bu bölümde sağlık sistemi hakkında çeşitli dillerde yol gösterici videolar bulacaksınız:

<https://www.gesundheit.gv.at/service/videos/gesundheitsystem/wo-bekomme-ich-hilfe.html>

Avusturya'da sigortalı olan herkesin bir e-kartı bulunmaktadır.

E-kart ile sağlık sorunu olan veya yardıma

Sağlık sigortası şirketi ile sözleşmesi olan doktorlar, sigortalı kişilere ücretsiz



E-kart hakkında daha fazla bilgiyi burada bulabilirsiniz:

<https://www.chipkarte.at>

Sigortasız kişiler için de tıbbi yardım mevcuttur:

https://www.oesterreich.gv.at/de/themen/hilfe_und_finanzielle_unterstuetzung_erhalten/2

Avusturya'da çeşitli kategorilerde kadın ve erkek doktorlar vardır.

Aile hekimleri sağlıkla ilgili tüm sorunlarla ilgilenirler ve tedavi hizmeti sunarlar.

Örneğin jinekologlar gibi kadın ve doğum hastalıkları uzmanları ise tıbbın belirli alanlarında hizmet sunan profesyonellerdir.

Federal eyaletlerdeki doktorlara genel bir bakış:

<https://www.aerztekammer.at/arztsuche>

Hamilelik hakkında daha fazla bilgiyi burada bulabilirsiniz:

Avusturya Toplum Sağlığı Portalı

<https://www.gesundheit.gv.at/leben/eltern/schwangerschaft/inhalt>

Hamilelik, doğum ve bebekler için broşür ve formlara genel bakış

<https://www.gesundheit.gv.at/service/broschueren/schwangerschaft-infomaterial>

1.2 Elektronik Ebeveyn-Çocuk Karnesi nedir (Eltern-Kind-Pass)?

Minden terhes nő Ausztriában kap szülői-gyermek igazolványt, még akkor is, ha nem osztrák állampolgár.

A sárga színű könyvet akkor kapja meg, miután egy orvos megerősítette a terhességet. A jövőben egy alkalmazás váltja fel a könyvet. Az alkalmazás segítségével a terhes nő minden vizsgálatot megtekinthet okostelefonján vagy táblagépen.

A szülői-gyermek útleveél segít a terhes nők, csecsemők és kisgyermekkek egészségügyi ellátásában 5 éves korukig.

Több vizsgálatot és tanácsadást is magában foglal. Minden fontos információt és vizsgálati eredményt bejegyznek a szülő-gyermek könyvbe. Így a be-tegségek korán felismerhetők és kezelhetők.

A terhesség alatt vizsgálatokra kerül sor.

Ezeket a vizsgálatokat nőgyógyász, háziorvos, kórházban vagy szülésznő végezheti. Ezenkívül további vizsgálatok és tanácsadások is rendelkezésre állnak, pl. szülői tanácsadó központokban.

Fontos: Ezek a vizsgálatok szükségesek ahhoz, hogy a terhes nő jogosult legyen a gyermekgondozási támogatásra (lásd 3.5.1. fejezet). Bunlar ebeveyn-çocuk karnesinde işaretlenir.

Az alkalmazásban a jövőben emlékeztetőket lehet beállítani a vizsgálatokra. Csak akkor kapja meg a terhes nő a teljes gyermekgondozási támogatást, ha ezeket a vizsgálatokat időben elvégzik. Ellenkező esetben a támogatás összegét csökkentik.



Hamilelik süresince
hamilelik muayenesi
bulunmaktadır

Notlar

Doğumdan sonra çocuğa yönelik muayeneler yapılır.

Fontos: A gyermekgondozási támogatás megszerzéséhez néhány vizsgálatot időben el kell végezni.

Itt olvashatja el, mely határidőket kell betartania:

https://www.oesterreich.gv.at/de/themen/familie_und_partnerschaft/finanzielle-unterstuetzungen/3

Nem minden szülő-gyermek-passz vizsgálatot kell elvégezni. Mindazonáltal minden ajánlott vizsgálat fontos a betegségek és problémák korai felismerése érdekében. A szülőknek ezt figyelembe kell venniük döntésük meghozatala-kor.

A szülők a szülő-gyermek-kártyában megtekinthetik a gyermek összes vizsgálati eredményét. A szülő-gyermek-kártya és az abban szereplő

Ebeveyn-Çocuk Karnesi hakkında daha fazla bilgiye buradan ulaşabilirsiniz:

www.elternkindpass.gv.at

» Avusturya'nın Toplum Sağlığı Portali

<https://www.gesundheit.gv.at/leben/eltern/eltern-kind-pass.html>

» Avusturya Ulusal Platformu

<https://www.oesterreich.gv.at/de>

A „Család és párkapcsolat” menüpont alatt mindent megtalál, ami a gyermek születésével kapcsolatos.



Doğumdan sonra çocuğa yönelik muayeneler yapılır.



Notlar

1.3 Hamileliğe ve sonrasında zamana nasıl hazırlanabilirsiniz?

Hamilelik çok özel bir durumdur, bazen çok zorlanacağınız bazı sorunlarla karşılaşabilirsiniz. Hamilelik sırasında ve çocuğun doğumundan sonra destek almanın çeşitli yolları bulunmaktadır. Yeterince bilgilenebilmek için şunları yapabilirsiniz:

» Doğru bir şekilde danışmanlık hizmeti alın

Ebeler hamilelik sırasında, doğum esnasında ve bebek doğduktan sonra size yardımcı olurlar. Bölgenizde bir ebe bulmak için internette araştırabilirsiniz. Kadın hastalıkları uzmanları yani Jinekologlar da sıklıkla ebelerle birlikte çalışır ve ebe arayışında size yardımcı olabilirler. Hamileliğinizin başlangıcında (14-20. haftalar arası) ve sonrasında (24-34. haftalar arası) ücretsiz ebe danışmanlığından yararlanabilirsiniz.

Her hamile kadın tam olarak ne zaman bir ebeden yardım isteyeceğine kendisi karar verebilir.

Herhangi bir yasal zorunluluk veya son başvuru tarihi söz konusu değildir.

Bununla birlikte, bu yardım teklifinden gerçekten yararlanabilmeniz için hamileliğin erken döneminde bir ebe aramak sizin çıkarınızdır. Her şeyden önce, sağlık sigortasının ebe kontenjanı sınırlıdır ve elinizi çabuk tutmazsanız ebe bulamayabilirsiniz. Bunlar, sağlık sigortanız ile sözleşmeleri olduğu için size ücretsiz danışmanlık yapacak olan ebelerdir.

Bunlara dikkat etmeniz önem arz etmektedir: Doğum türüne bağlı olarak, sağlık sigortası doğumdan önce ve sonra farklı sayıda ev ziyaretini kapsar (bkz. Bölüm 3.2).

» Doğuma iyi hazırlanmak için

Doğuma hazırlık ve hamilelik egzersizleri kursları genellikle hastanelerde, ebeveyn-çocuk merkezlerinde ve ebeler tarafından verilmektedir. Bu kurslar genellikle belirli bir ücrete tabidir. Bölgenizdeki kurslar hakkında bilgi alabileceğiniz yerler:

- » Ebeler tarafından
- » Hastanelerde
- » Ebeveyn-çocuk merkezlerinde
- » İnternette



Hamilelik çok özel bir durumdur, bazen çok zorlanacağınız bazı sorunlarla karşılaşabilirsiniz.



Ebeler hamilelik sırasında, doğum esnasında ve bebek doğduktan sonra size yardımcı olurlar.

Notlar

» **Kendinizi emin ellerde hissetmek**

bebek doğduğunda mutlaka çocuk doktoru tarafından bazı tetkikler yapılmalıdır.

Bu nedenle hamilelik sırasında vakit kaybetmeden uygun bir çocuk doktoru aramaya başlamalısınız.

Çocuk bekleyen anne baba adayları, doğuma iyi hazırlanmak için yardım ve destek teklifleri hakkında zamanında gerekli bilgileri edinmelidir.

Ayrıca doğrudan bir doktora giderek hamilelik ve doğum hakkında nelerin dikkate alınması gerektiğini de sorabilirsiniz.

Ayrıca internet-ten de aynı şekilde hamilelik ve doğum hakkında daha fazla bilgi edinebilirsiniz.



Bebek doğduğunda mutlaka çocuk doktoru tarafından bazı tetkikler yapılmalıdır.

Burada doğum ve doğum sonrası döneme hazırlık hakkında bilgiler bulacaksınız:

» Bir bakışta ebe desteği

https://www.hebammen.at/wp-content/uploads/2019/06/HebammenberatungUeberblick_2019-3.pdf

» Ebe bulmak için yardımcı bilgiler

<https://www.hebammen.at/eltern/hebammensuche>

» Doğuma hazırlık kursları ve hamilelik egzersizleri hakkında

» bilgiler

<https://www.gesundheit.gv.at/leben/eltern/geburt/geburtsvorbereitung/geburtsvorbereitungskurs>

» Uygun hastanelerin bulunması

www.Kliniksuche.at

Notlar

1.4 Hamilelik ve bebek ile ilgili diğer teklifleri nerede bulabilirsiniz?

Bazen hamileler, anne, babalar ve aileler çeşitli sebeplerden dolayı zor anlarla karşılaşabilirler. Burada destek ve yardım teklifleri hakkında bilgileri bulabilirsiniz, örneğin:

» Federal Başbakanlığın aile portalı

Bu web sitesinde aileler için bilgilerin yanı sıra ayrılık, boşanma veya ailede şiddet, aile danışma merkezleri, ebeveyn eğitimi, çocuk ve gençlere yardım gibi çeşitli konularda yardım ve tavsiyeler bulacaksınız.

» Çocuk ve Gençlik Yardım Kuruluşu

Çocuk ve Gençlik Yardım Kuruluşu resmi bir kurumdur. Bu kurumun her eyalette şubesi bulunmaktadır. Ailede şiddet veya ihmal gibi sorunlar olduğunda bu kurum bunda sorumludur. Şiddet ve ihmal varsa çocuk ya fiziksel ya da duygusal olarak kötü bir durumla karşı karşıya kalmış demektir. Çocuk ve Gençlik Yardım Kuruluşu, çocuğun korunmasına yardımcı olur. Gerekirse yasal işlem de başlatır.

Çocuk ve Gençlik Yardım Kuruluşunu birçok destek birimleri de bulunmaktadır, örneğin:

- » Çocuk ve genç refahı için aile merkezleri
- » Ebeveynler ve anneler için danışmanlık hizmetleri
- » Psikolojik danışmanlık
- » Evde mobil aile bakımı
- » Aile yoğun danışmanlığı

» Sağlık Kuruluşları ve Danışma Merkezleri

Kadınlar, kızlar, ebeveynler ve aileler için sağlık birimleri ve danışma merkezleri ücretsiz ve gizli bilgi, tavsiye ve destek sunar: örneğin tıbbi, psikolojik, sağlık veya yasal konularda bu destekler mevcuttur.

» Şiddetten korunma merkezleri, şiddete karşı kadın yardım hattı

Her federal eyalette, şiddetten etkilenen insanlar için ücretsiz ve başvuruların bilgilerini gizli tutan yardım ve destek birimleri bulunmaktadır.

» Ebeveyn-Çocuk Merkezleri

Ebeveyn-çocuk merkezleri hamile kadınlar, ebeveynler ve aileler için çeşitli konularda destek sunar: Örneğin kurslar, danışmanlık veya konferanslar. Bu merkezlerde emzirme grupları, bebek kulüpleri veya ebeveyn-çocuk kafeleri bulabilirsiniz.



Destek ve yardım teklifleri



Bilgi, tavsiye ve danışmanlık

Notlar

Bu merkezlerde anneler ve ebeveynler, bebekleri için günlük yaşam hakkında diğer anneler ve ebeveynlerle fikir alışverişinde bulunabilir. Buralarda uzmanlardan da tavsiye ve destek alabilirler.

» Erken yardım

Hamile kadınların, anne baba adaylarının ve çocukların sağlığını geliştirmek için erken yardım imkânları bulunmaktadır. Her şeyden önce, zor zamanlarda sizde destek olmak için yanınızda yer alırlar. 0–3 yaş arası çocuğu olan anne baba adayları ve ailelere aile desteği programı gönüllü ve ücretsizdir.

Örneğin, bu programda şunları alacaksınız:

- » işisel danışmanlık
- » Resmi dairelerdeki işlemlerinizi için size eşlik etmek
- » Çocuğun bakımı, gelişimi ve yetiştirilmesi konusunda talimat ve destek sağlamak



FAYDALI LINKLER:

Federal Başbakanlığın Aile Portalı:

İnternet: <https://www.bundestkanzleramt.gv.at/familienportal>

Telefonla: 0800 240 262 (Avusturya'nın her yerinden ücretsiz), E-posta: familienervice@bka.gv.at

Burada, federal eyaletinizdeki çocuk ve gençlere destek kurumu hakkında bilgi bulacaksınız:

- » Viyana Şehri, MA 11: <https://www.wien.gv.at/kontakte/ma11>
- » Aşağı Avusturya: https://www.noel.gv.at/noel/Jugend/Kinder-_und_Jugendhilfe.html
- » Burgenland: <https://www.burgenland.at/themen/soziales/kinder-und-jugendhilfe>
- » Yukarı Avusturya: <https://www.kjh-ooe.at>
- » Steiermark: <https://www.verwaltung.steiermark.at/cms/ziel/75777334/DE>
- » Salzburg: <https://www.salzburg.gv.at/themen/soziales/kinder-und-jugendhilfe>
- » Kärnten: <https://www.ktn.gv.at/Service/Formulare-und-Leistungen/GS-L6>
- » Tirol: <https://www.tirol.gv.at/gesellschaft-soziales/inklusion-und-kinder-und-jugendhilfe/>
- » Vorarlberg: <https://vorarlberg.at/-/kinder-und-jugendhilfe>

Yakınızdaki kadın sağlığı merkezlerini bu linklerde bulabilirsiniz:

Avusturya Kadın Sağlığı Merkezleri Ağı

<http://www.frauengesundheit.at>

Bölgenizdeki kadınlar ve kızlar için danışma merkezlerini buradan bulabilirsiniz:

Kadınlar ve kızlar için Avusturya danışma merkezleri ağı:

www.netzwerk-frauenberatung.at

Telefonla: 01 5 95 37 60

Bölgenizdeki aile ve ebeveyn danışma merkezlerini burada bulabilirsiniz:

<https://www.familienberatung.gv.at>, www.eltern-bildung.at

Burada psikolojik danışmanlık ve destek bulabilirsiniz:

Avusturya Psikologlar Meslek Birliği (BÖP)

İnternet: <https://www.boep.or.at/psychologische-behandlung>

Telefonla: 01 504 8000 (Pazartesi'den Perşembe'ye 09:00–13:00 arası telefonda ücretsiz destek)

E-posta: helpline@psychologiehilft.at

Burada Avusturya bekâr ebeveynler platformunu bulacaksınız:

<https://www.alleinerziehende.org>

Federal eyaletinizdeki şiddetten koruma merkezlerini burada bulabilirsiniz:

www.gewaltschutzzentrum.at

Şiddete karşı kadın yardım hattı:

İnternet: www.frauenhelpline.at

Telefon: 0800 222 555 (ücretsiz)

Burada bölgenizdeki ebeveyn-çocuk merkezlerini arayabilirsiniz:

<https://www.gesundheit.gv.at/service/beratungsstellen/gesund-leben/eltern-kind/eltern-kind-zentren.html>

Erken yardım – bölgenizdeki bölgesel ağ:

<https://fruehehilfen.at/sprache/tuerkisch>

1.5 İş yerinize hamileliğiniz hakkında ne zaman ve nasıl bilgi vermelisiniz?

Çalışanın işverene rapor ve bilgi verme yükümlülüğü vardır. Bu şu anlama gelir: Hamileyseniz, işvereninizi hamilelik hakkında bilgilendirmelisiniz. Bu yüzden hamile olduğunuzu öğrenir öğrenmez iş yerinizdeki yetkiliyle bu bilgiyi hemen paylaşın. İşvereninize ayrıca doktordan aldığınız hamilelik tespiti ve doğum yapacağınız tarihi belirten onaylı belgeyi verin.

Önemli: İşvereninizi bilgilendirmek için kesin zamanı kendiniz belirleyebilirsiniz. Ancak işvereni bilgilendirmenin sizin ve bebeğinizin sağlığı için önemli olduğunu da lütfen unutmayın. Hamileliğinizi resmi olarak onaylattığınız andan itibaren, Anneliği Koruma Yasası sizin için geçerlidir: Örneğin, artık fazla mesai yapmanıza izin verilmez. İşvereniniz hamilelik sırasında ve bebeğin doğumundan 4 ay sonrasına kadar sizi işten çıkaramaz.

Bilgi, tavsiye ve danışmanlık



Notlar

İşvereninize hamileliğinizi bildirmekle ilgili bilgileri burada bulabilirsiniz:

İşçi Odası

https://www.arbeiterkammer.at/beratung/berufundfamilie/Mutterschutz/Bekanntgabe_der_Schwangerschaft.html

1.6 Çocuğunuzun doğumunu ne zaman ve nasıl planlayabilirsiniz?

Hamileyseniz, mümkün olan en kısa sürede bir hastane doğum servisine veya doğum merkezine başvurmalısınız. Ayrıca erken bir aşamada jinekolog ve ebe ile evde doğum planınız hakkında konuşmalısınız.

Aileler genellikle doğumhaneyi ve doğum için tüm odaları önceden görebilirler. Hastane yatış kaydınızı yaparken yanınıza hastaneye yatışta hangi eşyaları almanız gerektiğini sormalısınız.

Doğum kaydı ve evde doğum planlama hakkında daha fazla bilgiyi burada bulabilirsiniz:

Avusturya genelinde platform

<https://www.oesterreich.gv.at/de/lebenslagen/lch-erwarter-oder-habe-ein-Kind/was-ich-fuer-die-geburt-zu-beachten-habe>

1.7 Annelik koruması nedir?

Hamile kadınların beklenen doğum tarihinden 8 hafta önce ve doğumdan 8 hafta sonra çalıştırılmaları yasaktır.

Bu dönemde doğum izni geçerlidir. Annelik koruması aynı zamanda şu anlama gelir: mutlak çalışma yasağı.

Bazen doğum izni daha erken başlar: örneğin annenin sağlığı ve/veya çocuğun sağlığı risk altında ise. Bunun uzman bir doktor tarafından belirlenip onaylanması gerekir. Bunun anlamı şudur: gerektiğinde anne adayına özel bireysel çalışma yasağı veya erken doğum izni verilebilir.



Hastaneye veya doğum merkezine kaydolun

Notlar

Bazen doğum izni daha da uzatılabilir: Sezaryen, erken doğum veya başta ikiz doğurmak olmak üzere çoklu doğum gibi özel durumlarda bu söz konusu olabilir. Bu durumlarda doğum izni doğumdan son-ra 12 haftaya kadar uzatılır. Duruma göre bu izinler daha da uzun sürebilir. Buna da uzman bir doktor tarafından karar verilir.

Hamileliğin başlangıcından ve doğumdan sonraki 12 haftaya kadar anne için bazı işlerin yapılması yasaktır, örneğin:

- » Ağır şeyleri kaldırmak ve taşımak
- » Cıva gibi tehlikeli maddelerle çalışmak
- » Götürü işi yapmak
Götürü işler, çalışılan saatlere göre değil, yapılan işe göre ücretlendirilen işler demektir.
- » Çalışma sırasında öngörülen normal çalışma hızında çalışmak
- » Sürekli ayakta kalmayı gerekli kılan işler yapmak

Anneliğin korunmasına ilişkin tüm düzenlemeler, anneliğin korunması yasasında yer almaktadır.

Doğum izni hakkında daha fazla bilgiyi burada bulabilirsiniz:

İşçi Odası

<https://www.arbeiterkammer.at/beratung/berufundfamilie/Mutterschutz/index.html>

1.8 Doğum Parası Nedir?

Doğum izni başlar başlamaz sağlık sigortanızdan finansal destek alırsınız. Buna doğum parası denir.

Hamile kadın şu şartlar altında doğum parası alır:

- » Doğumdan önceki 8 hafta boyunca,
- » Doğum günü ve
- » Doğumdan sonraki ilk 8 hafta için bu para alınır.

Bu süre zarfında işvereninizden herhangi bir maaş almayacaksınız.

Sağlık sigortası kurumu, doğum parası alma hakkınız olup olmadığını kontrol edecektir.

Doğum parası alabilmeniz için şu şartlar gereklidir:

- » Hamilelikten önce resmi olarak çalıştıysanız
- » İşsizlik parası veya işsizlik yardımı almış veya
- » Başka bir çocuk için çocuk bakım parası almışsanız.



Hamile kadınların beklenen doğum tarihinden 8 hafta önce ve doğumdan 8 hafta sonra çalıştırılmaları yasaktır.



Doğum izni başlar başlamaz sağlık sigortanızdan finansal destek alırsınız.

Notlar

Doğum parası alabilmek için sağlık sigortasına başvurulması gerekir. Bunun için ihtiyacınız şeyler şunlardır:

- » Beklenen doğum tarihi belgesi
- » IBAN'lı geçerli bir banka hesabı
- » İşyerinizden bir istihdam veya ücret onayı
Bu onay çalışma durumunuzu teyit eder. İşveren, çoğunlukla çalışma durumunuzla ilgili belgeyi sağlık sigortası kurumuna kendisi gönderir. Yine de bu belgenin gönderildiğinden emin olmak için iş yerinize sormalısınız.
- » Ya da işsizlik parası veya çocuk bakım parası aldığınızı belgeleyin.

Bebeğinizi hesaplanan doğum tarihinden önce doğurursanız, bu günler doğumdan sonra doğum parasına eklenir.

Çocuğun doğumundan sonra, sağlık sigortasına doğum hakkında bilgi verilmelidir. Sağlık sigortası kurumu bu bilgi aldıktan sonra siz doğum parası almaya devam edeceksiniz. Bunun için ihtiyacınız olay evraklar:

- » Doğum onayı veya doğum belgesi
- » Nüfus dairesi doğum teyidini sağlık sigortasına gönderir.
- » Hastanede doğum durumunda: Hastanede yatış onayı
- » Prematüre yani erken doğum, ikiz gibi çoklu doğum veya sezaryen durumunda hastaneden alınan onay belgesi

Önemli: Tüm belgelerin birer fotokopisini alın. Fotokopileri sağlık sigortası kurumuna teslim edin ve orijinal belgeleri evde saklayın.

Bu belgeleri posta veya e-posta yoluyla sağlık sigortası kurumuna gönderebilirsiniz. Ya da bizzat kuruma gidip belgeleri elden teslim edebilirsiniz.

Ne kadar doğum parası alacağınız şu hususlara bağlıdır:

- » Doğum izninden önceki 3 ayda ne kadar kazandığınız,
- » Ne kadar işsizlik parası veya işsizlik yardımı aldınız,
- » Başka bir çocuk için çocuk bakım parası alıp almadığınız,
- » Yarı zamanlı bir işte çalışıp çalışmadığınız ve kendi sigortanız olup olmadığına bağlı olarak değişmektedir.

Doğum parası hakkında daha fazla bilgiye buradan ulaşabilirsiniz:

» Avusturya Sağlık Sigortası Fonu

<https://www.gesundheitskasse.at>

» İşçi Odası

<https://www.arbeiterkammer.at/wochengeld>



İş veya gelir desteği onayı

Çocuğun doğumundan sonra, sağlık sigortasına doğum hakkında bilgi verilmelidir.



Notlar

2 Doğum

Çocuğun doğumu hastanede veya evde veya ayakta tedavi bazında gerçekleşebilir.

2.1 Yatarak doğum nedir?

Yatarak doğum durumunda, bebeğinizi bir hastanenin doğumhanesinde doğurursunuz. Doğumdan sonra birkaç gün hastanede size bakılacak ve tıbbi bakım alacaksınız. Bu tür hastane yatışları örneğin sezaryen sonrası gereklidir. Böylece doğum sonrasında toparlanabilir ve bebeğimize alışabilirsiniz.

2.2 Ayakta doğum nedir?

Ayakta doğum ile bebeğinizi bir hastane doğum servisinde doğurursunuz. Doğum iyi geçerse, siz ve bebek birkaç saat içinde hastaneden ayrılacaksınız. Bu durumda ebe ve çocuk doktoru tarafından takip edilerek evden hizmet alacaksınız. Evde takip bakımı hastane-den taburcu olduktan sonraki günden doğumdan sonraki 5. güne kadar ücretsizdir.

Burada doğum süreci hakkında bilgiler bulacaksınız:

Avusturya Toplum Sağlığı Portalı

<https://www.gesundheit.gv.at/leben/eltern/geburt/geburtsablauf/inhalt>

2.3 Evde doğum nedir?

Evde doğum ile bebeğiniz evde dünyaya gelir. Evde doğum yapmak istiyorsanız, jinekoloğunuz ve bir ebe ile bu konuyu konuşun. Anne-çocuk cüzdanınıza bakacaklar ve evde doğum yapmaya uygun olup olmayacağınıza karar verecekler. Eğer evde doğuma uygunsanız o zaman ebe arayışı başlar. Ebe evde doğum sırasında ve doğum sonrasında gerekli desteği sağlar. Ancak sağlık sigortası tüm masrafları karşılamaz. Siz bu masrafların sadece bir kısmını geri alabilirsiniz. Bu konuda detaylı bilgi için ebenize danışın.



Çocuğun doğumu hastanede veya evde veya ayakta tedavi bazında gerçekleşebilir.



Notlar

Evde doğum hakkında daha fazla bilgiyi burada bulabilirsiniz:

Avusturya toplum sağlığı portalı

<https://www.gesundheit.gv.at/leben/eltern/geburt/geburtsablauf/hausgeburt>

2.4 Anonim doğum nedir?

Avusturya'da hastanede anonim yani kimliğinizi gizleyerek çocuk doğurmak mümkündür. Böylece kimlik bilgilerinizi vermeden hastanede doğumu gerçekleştirebilirsiniz. Bu durum, hamile kadının soyadını vermesi gerekmediği anlamına gelir. Anonim doğum herhangi bir hastanede gerçekleşebilir. Anne orada tıbbi destek alır ve sosyal danışmanlıktan yararlanabilir. Doğumdan önce ve sonra tıbbi destekte mümkündür.

Doğumdan sonra, çocuk ve gençlik kurumu çocuğa bakar ve onu evlat edinen ebeveynlerin yanına yerleştirir. Anne, evlat edinme iznini iptal etmek isterse, doğumdan sonra altı aya kadar yetkililere bildirimde bulunabilir. Anne bildirimde bulunmaz ve anonim yani gizli kalırsa, bebeğin bir başka aileye evlat edinmesi kesinleşir.

Doğumdan sonra bile, bir bebeği isimsiz olarak yetkililere teslim edebilirsiniz. Birçok hastanede bu amaçla "Bebek Sepeti" veya "Bebek Yuvası" bulunmaktadır. Bebeği bu kutulara koyabilirsiniz ve bebek bakılmak üzere oradan alınacaktır.

Burada isimsiz doğum hakkında bilgiler bulabilirsiniz:

» Avusturya Çapında Platform

https://www.oesterreich.gv.at/de/themen/familie_und_partnerschaft/geburt-eines-kindes/2/Seite.080020

» Avusturya Toplum Sağlığı Portalı

<https://www.gesundheit.gv.at/leben/eltern/geburt/anonyme-geburt-babyklappe.html>



Anonim doğum herhangi bir hastanede gerçekleşebilir.

Notlar

3 Doğumdan Sonra

Doğumdan sonra, şimdi ise kendinizi yeni duruma alıştırmamızın zamanıdır artık. Bunun yanında yapılması gereken bazı önemli şeyler de bulunmaktadır.

3.1 Doğum sonrası dönem yani Lohusalık nedir?

Çocuğun doğumundan sonra, Lohusalık dönemi başlar. Bu 6 ila 8 hafta süren zaman aralığında hamilelik ve doğum kaynaklı etkilerden kurtulabilir ve bebeğinizi tanıyabilirsiniz. Her anne, doğumdan sonraki ilk birkaç hafta içinde bir ebe tarafından ücretsiz olarak bakılabilir.

3.2 salıkta nasıl yardım alırsınız?

Kadınlar hastanede doğum yaptıktan sonra her gün bir ebeden ev ziyareti alabilirler: Hastaneden taburcu oldukları günden itibaren doğumdan sonraki 5. güne kadar bu hizmet devam eder. Bunun anlamı şudur: Evde doğumda 5 gün boyunca bir ebe tarafından ücretsiz olarak destekleneceksiniz. Bunun için sağlık sigorta kurumu-nuz ile sözleşmesi olan bir ebe bulmalısınız. aha sonra şikayetleriniz devam ederse, sağlık sigortası kurumu daha sonraki ev ziyaretlerinin masraflarını karşılayacaktır. Bu, örneğin bebeğin emzirme problemi yaşadığı durumlar için geçerlidir. Doğumdan sonra 8 haftaya kadar maksimum 7 tane ek ev ziyareti ücretsizdir..

Öneri:

Mümkün olduğunca doğum yapmadan erkenden bir ebe bulun. Bu sizi hamileliğin erken döneminde ve doğum sonrasına kadar destekleyebilir. Doğumdan sonra size bakmanın en iyi yolu güvendiğiniz bir ebeye sahip olmaktır. Bu genellikle hamileliğiniz sırasında size eşlik eden ebedir.

FAYDALI LINKLER:

» Lohusalık dönemi hakkında bilgiler

<https://www.gesundheit.gv.at/leben/eltern/baby/wochenbett>

» Ebe arama

<https://www.hebammen.at/eltern/hebammensuche>



Her anne, doğumdan sonraki ilk birkaç hafta içinde bir ebe tarafından ücretsiz olarak bakılabilir.

Notlar

3.3 Doğumdan sonra hangi resmi işlemleri yapmak zorundasınız?

Doğumdan sonra çocuğunuz için önemli evrakları alabilmeniz açısından bir takım resmi işlemleri tamamlamanız gerekmektedir. Sosyal ve finansal destek almak için de buna ihtiyacınız vardır.

3.3.1 Doğum Bildirimi

Doğum kaydı, bebeğin doğumunun yetkili resmi kuruma bildirilmesi anlamına gelir. Bu durumda yetkili makam nüfus dairesidir.

Hastane, çocuğun doğduğunu nüfus müdürlüğüne bildirir. Hastanenin bunu yapmak için bir haftası vardır. Ebeveynlerin burada başka bir şey yapmasına gerek yoktur. Çocuk evde doğarsa, doğumda hazır bulunan bir kişi bu resmi işlemlerle ilgilenir:

- » Doktor veya
- » Ebe


Ebeveynler doğum belgesini alır ve nüfus müdürlüğüne teslim etmek zorundadır. Nüfus dairesi daha sonra bu doğum belgesini resmi olarak onaylar.

3.3.2 Doğum Belgesi

Doğum belgesinde şunlar belirtir:

- » Çocuğun adı ve cinsiyeti
- » Ebeveynlerin isimleri
- » Doğum yeri ve zamanı

Ebeveynler, çocuğun doğum belgesini bebeğin doğduğu belediye veya ilçedeki nüfus müdürlüğünden ücretsiz olarak alabilirler. Doğum belgesi için doğrudan nüfus müdürlüğüne veya internette başvurabilirsiniz. İnternette bu belgeyi dijital bebek noktası (Babypoint) bölümünde bulabilirsiniz. Bazı hastaneler bu konuda özel bir hizmet sunar: Doğum belgesini oradan hemen alırsınız.



Doğumdan sonra çocuğunuz için önemli evrakları alabilmeniz açısından bir takım resmi işlemleri tamamlamanız gerekmektedir.



Notlar

Çocuğa doğum belgesi alabilmek için doğumdan sonra en geç 1 hafta içinde aşağıdaki belgeleri sunmalısınız:

- » Çocuk için seçilen adın yazılı beyanı
- » Bu, çocuğun adını yazılı olarak belirtmeniz gerektiği anlamına gelir. Bu zaten doğum belgesinde de var.
- » Ebeveynler evli ise: ebeveynlerin evlilik cüzdanı
- » Ebeveynler evli değilse: annenin doğum belgesi ve varsa annenin en son evlilik belgesi
- » Evliliğin veya kayıtlı birlikteliğin sona erdiğine veya hükümsüz olduğuna dair belge
- » Ebeveynlerin uyruğunun kanıtı
- » Ebeveynlerin yurtdışında yaşıyorlarsa asıl ikametgahlarının kanıtı Ü Henüz doğum bildirimini yoksa doğum onayı

FAYDALI LINKLER:

» Bilgi ve Dijital Babypoint linki

<https://www.oesterreich.gv.at/landingpages/geburt.html>

» Doğum belgesinin veya uluslararası doğum belgesinin yeniden düzenlenmesi hakkında bilgi

https://www.oesterreich.gv.at/de/themen/egovernment_moderne_verwaltung/4/Seite.2210010

» Doğum belgesinin veya uluslararası doğum belgesinin yeniden düzenlenmesi hakkında bilgi

<https://www.bundeskanzleramt.gv.at/service/publikationen-aus-dem-bundeskanzleramt/publikationen-zu-familie-und-jugend/broschueren-familie-jugend.html>

3.3.3 Sağlık Sigortası

Çocuk ebeveynleri ile birlikte sigortalıdır. Şayet çocuk hasta ise doktor tarafından muayene edilir ve tıbbi tedavi uygulanır. Doktor bunun için çocuğun e-kartına ihtiyaç duyar. Her çocuk, postada kendi sosyal güvenlik numarası ile kendi e-kartını alır.

Nüfus dairesi bebeğin doğumunu sigorta kurumuna bildirir. Ebeveynlerin burada herhangi bir şey bildirmelerine gerek yoktur.

E-kartla ilgili genel bilgiler Bölüm 1.1'de de bulunabilir.



Her çocuk, postada kendi sosyal güvenlik numarası ile kendi e-kartını alır.

Notlar

3.3.4 İkamet Kaydı

Avusturya'da ikametgâh kaydı için genel bir zorunluluk bulunmaktadır. Ebeveynler, hastaneden taburcu olduktan sonraki 3 gün içinde çocuğun ikamet yerini resmi kuruma bildirmelidir.

İkamet kaydınızı şu şekilde yapabilirsiniz:

- » Nüfus dairesinde
- » İlçedeki resmi dairelerde
- » Belediye makamında
- » İnternetteki dijital baby point (bebek bilgi linki) üzerinden

İkamet yerinizi kaydetmek için bir form doldurmanız gerekmektedir. Daha sonra çocuk için bir kayıt formu alacaksınız.

Öneri:

Doğum belgesi kaydı ve ikamet kaydını birlikte yapabilirsiniz. Bunu yapmak için, hastanede kayıt formu doldurmanız gerekir. Belgeler nüfus dairesine gönderilir.

Nüfus dairesinden doğum belgesini ve ikametgâh kayıt formu-nu hastaneden taburcu olduktan sonra alabilirsiniz. astanenize resmi işlemlerinizi bağlı olduğunuz nüfus dairesini yerini sorun.

FAYDALI LINKLER:

- » İkamet kayıt formu
<https://www.oesterreich.gv.at/de/formsearch/form/233>
- » Bir bebeğin ikamet yerinin kayıt altına alınmasına ilişkin bilgiler
https://www.oesterreich.gv.at/de/themen/familie_und_partnerschaft/geburt-eines-kindes/3/1/Seite.080200

Notlar

3.3.5 Vatandaşlık Belgesi

Avusturya vatandaşlık belgesi, bir kişinin Avusturya vatandaşı olduğunu gösteren bir belgedir. Avusturya'da bir bebek doğduğunda anne ve babanın hangi vatandaşlığa sahip olduğu önemlidir.

Bebeğin Avusturya vatandaşlığı alması için şu şartlar aranır:

- » Anne Avusturya vatandaşı ise,
- » Anne ve baba evli ise ve sadece baba Avusturya vatandaşı ise,
- » Ebeveynler evli değilse ve sadece baba Avusturya vatandaşı ise.

Ancak bu durumda babanın babalığı kabul etmesi gerekir veya hâkim babanın o olduğunu tespit ederek karar verir. Bu, doğumdan sonraki 8 hafta içinde yapılmalıdır.

Bebeğin Avusturya vatandaşlığı almaması durumları ise şunlardır:

- » Anne ve baba Avusturya vatandaşı değilse.

Bebek daha sonra anne ve/veya babanın sahip olduğu vatandaşlığı alır. Bu, ebeveynlerin geldikleri ülkelerindeki vatandaşlık kurallarına bağlıdır. Bunun için velilerin ilgili elçiliğe gitmeleri gerekmektedir.

Avusturya vatandaşlığına sahip olmayan kişiler, Avusturya'da yasal ve sürekli ikamet etmeleri halinde Avusturya vatandaşlığına başvurabilirler.

Bunu yapmak için belirli koşulların yerine getirilmesi gerekir.

Avusturya vatandaşlığının nasıl kazanılacağına dair bilgileri burada bulabilirsiniz:

Avusturya vatandaşlığının verilmesi

<https://www.bmeia.gv.at/reise-services/leben-im-ausland/staats-und-unionsbuergerschaft/erwerb>



Avusturya'da bir bebek doğduğunda anne ve babanın hangi vatandaşlığa sahip olduğu önemlidir.

Notlar

Çocuğun Avusturya vatandaşlığına ilişkin kanıtını nüfus dairesinden veya Dijital Babypoint aracılığıyla internet ortamında çevrimiçi olarak alabilirsiniz.

Çocuğun Avusturya vatandaşlığını kanıtlamak için çocuğun 2. doğum gününe kadar ücretsiz olarak başvurabilirsiniz. Bunun için aşağıdaki belgelere ihtiyacınız var:

- » Çocuğun doğum belgesi
- » Çocuğun ikametgâh belgesi
- » Ebeveynlerin fotoğraflı kimliği

Önemli: Duruma bağlı olarak **ek belgelere** ihtiyacınız olabilir. Ebeveynler evli ise:

- » Evlilik cüzdanı
- » Avusturya vatandaşlığını kayıtlayan belge

Ebeveynler şimdi boşanmışsa. Ancak bebek, ebeveynler hala evliyken doğduysa:

- » Velayet sahibi olan ebeveynin vatandaşlığının kanıtı
- » Varsa: boşanma belgesi
- » Varsa: Ölen eşin ölüm belgesi

Ebeveynler evli değilse, iki yol bulunmaktadır:

1. Anne Avusturya vatandaşıdır
 - » Annenin doğum belgesi
 - » Annenin Avusturya vatandaşlığının kanıtı
 2. Baba Avusturya vatandaşıdır
 - » Babanın doğum belgesi
 - » Babanın Avusturya vatandaşlığının kanıtı
 - » Babalığın tanınması
- Bu, doğumdan sonraki 8 hafta içinde gerçekleşmelidir.

FAYDALI LINKLER:

- » Avusturya vatandaşlığı almak için gerekenler
<https://www.bmeia.gv.at/reise-aufenthalt/leben-im-ausland/staats-und-unionsbuergerschaft/erwerb>
- » Büyükelçilikler ve yabancı temsilcilikleri arama hakkında bilgiler
<https://www.bmeia.gv.at/botschaften-konsulate/suchenach-oesterreichischen-vertretungen/>
- » Çifte vatandaşlık hakkında bilgiler
<https://www.bmeia.gv.at/reise-services/leben-im-ausland/staats-und-unionsbuergerschaft/doppelstaatsbuergerschaft>
- » Vatandaşlık hakkında daha fazla bilgi
https://www.oesterreich.gv.at/themen/leben_in_oesterreich/staatsbuergerschaft/Seite.260200.html



Duruma bağlı olarak ek belgelere ihtiyacınız olabilir.

Notlar

3.3.6 Babalığın Tanınması

Bu durumlarda, biyolojik babanın babalığı kabul edebilir:

- » Ebeveynler evli değilse.
- » Eğer kadının kocası çocuğun babası değilse.

Buna babalığın gönüllü olarak tanınması denir.

Bu, bebeğin doğum belgesinin biyolojik babasının adını içerdiği anlamına gelir.

Çocuğun babasının, resmi olarak baba olarak kaydedilmesi doğumdan önce veya sonra kabul edebilir. Bunun için babanın şahsen bu kurumların birinde bir belge imzalaması gerekir:

- » Nüfus dairesinde
- » Çocuk ve genç yardımı kurumuna (Kinder- und Jugendhilfe)
- » Noterden Yerel mahkemede

Çocuğun annesi babalığın kabulü konusunda bilgilendirilir.

Anne itiraz hakkı için 2 yıl içinde mahkemeye başvurabilir. Yani anne çocuğu için söz konusu babalığı kabul etmiyorsa bunun için mahkemeye itiraz başvurusu yapması gerekir.

Bazı durumlarda, babalık mahkeme tarafından belirlenir, örneğin

- » Bir erkek, çocuğun babası olup olmadığından şüphelenir ve bunu tespit ettirmek isterse,
- » Baba olarak kabul edilen şahıs gönüllü olarak bu babalığı kabul etmezse.

Bunun için mahkemeye başvuru yapılması gerekmektedir.

Babalığın tanınması, çocuğun nafaka alabilmesi veya daha sonra babasından bir şey miras alabilmesi için ön koşuldur.



Çocuğun babasının, resmi olarak baba olarak kaydedilmesi doğumdan önce veya sonra kabul edebilir.

Babalığın tanınması, çocuğun nafaka alabilmesi veya daha sonra babasından bir şey miras alabilmesi için ön koşuldur.

FAYDALI LINKLER:

» Babalığın gönüllü olarak tanınması

https://www.oesterreich.gv.at/de/themen/familie_und_partnerschaft/geburt-eines-kindes/3/1/1/Seite.0824001

» Mahkeme tarafından babalığın tespiti

https://www.oesterreich.gv.at/de/themen/familie_und_partnerschaft/geburt-eines-kindes/3/1/1/Seite.082402

» Babalığın tanınmasına itiraz


https://www.oesterreich.gv.at/de/themen/familie_und_partnerschaft/geburt-eines-kindes/3/1/1/Seite.082403

Notlar

Hamilelik var mı?



Doktor tarafından fiziksel muayene



DOĞUMUN GERÇEKLEŞECEĞİ TARİH hesaplanır



Hamile kadının muayenesi



iş

Hamilelik, iş ve doğum parası onayı bildirme

OĞUM HAZIRLIĞI



Doğum için uygun HASTANE bulma



ÇOCUK DOKTORU



Bebeğin
muayeneleri

Doğum!



Hastanede
veya evde



ANNELİK KORUMA
KANUNU



Doğumdan
8 hafta önce

EBE



Doğum öncesi
ve sonrası danışmanlığı


EVDE



Lohusalık Dönemi,
Doğum sonrası bakım, ebe



NÜFUS DAİRESİ
BELEDİYE



Doğum belgesi
İkamet Kaydı
Vatandaşlık kanıtı belgesi
Babalığın tanınması, velayet

Çocuk için
e-Kart eve
gönderilir



KONSOLOSLUK



Avusturya
vatandaşı
olmayanlar

Annelik parası,
çocuk bakım parası için başvurma



Österreichische
Gesundheitskasse

bvaeb
Versicherungsanstalt
öffentlich Bediensteter, Eisenbahnen und Bergbau

SVS
Gemeinsam gesünder.


ÇOCUK YUVASI
ANA OKULU



Kayıt



MALİYE BAKANLIĞI



ile yardımı
Aile zamanı bonusu
Diğer hibeler ve destekler



iş

Ebeveyn izni bildirimini
Babalar için aile zamanı ikramiyesi,
ebeveyn izni,
ebeveyn yarı zamanlı çalışması

3.3.7 Velayetin Belirlenmesi

Velayet, anne ve babanın çocuktan sorumlu olduđu anlamına gelir. Yani çocuđun velayetini üstlenenler çocuđun 18. yaşı gününe kadar şu sorumluluklarını taşırlar:

- » Çocuđun yetiştirilmesi
- » Bakım,
- » Yasal temsil,
- » Mal varlıklarının yönetimi,

Anne baba evli ise velayet ortaktır. Evli deđillerse velayeti anneye aittir.



Velayet, anne ve babanın çocuktan sorumlu olduđu anlamına gelir.

FAYDALI LINKLER:

- » Velayet ve çocuk hakları konusunda farklı dillerde broşürler

<https://www.justiz.gv.at/service/familienrecht/obsorge-und-kontaktrecht/broschuere-obsorge-und-kinderrechte.ec.de.html>

- » Her iki ebeveynin velayeti

https://www.oesterreich.gv.at/de/themen/familie_und_partnerschaft/familie-und-kinderfuersorge/obsorge/Seite.234001

- » Bir ebeveynin tek velayeti

https://www.oesterreich.gv.at/de/themen/familie_und_partnerschaft/familie-und-kinderfuersorge/obsorge/Seite.234001

- » Çocuđa danışmanlık veya koçluk yapacak uzman kişi bulmak

<https://www.justiz.gv.at/service/familienrecht/obsorge-und-kontaktrecht/kinderbeistand.25c.de.html>

- » İ letişim hakları, eskiden ziyaret hakları

https://www.oesterreich.gv.at/de/themen/familie_und_partnerschaft/familie-und-kinderfuersorge/obsorge/Seite.234006

- » Üvey ebeveyn katılımı ve yükümlülükleri

https://www.oesterreich.gv.at/de/themen/familie_und_partnerschaft/familie-und-kinderfuersorge/obsorge/Seite.234003

- » Aile Mahkemesi Yardımı

https://www.oesterreich.gv.at/de/themen/familie_und_partnerschaft/familie-und-kinderfuersorge/obsorge/Seite.234002

- » Çocuđun velayeti konusunda uluslararası anlaşmazlık

https://www.oesterreich.gv.at/de/themen/familie_und_partnerschaft/familie-und-kinderfuersorge/obsorge/Grenzueberschreitende-Obsorgestreitigkeiten-in-der-EU

Notlar

Ancak, evli olmayan ebeveynler nüfus müdürlüğünde ortak velayet başvurusunda bulunabilirler.

Ebeveynler boşanırsa veya artık birlikte yaşamıyorlarsa, velayet her iki ebeveynde kalır. Mahkemede, ebeveynler çocuğun ağırlıklı olarak hangi hanede yaşadığına karar vermelidir.

Ancak anne veya baba tek başına velayet talebinde bulunabilir. Veya bir ebeveynin velayetinin belirli konularla sınırlandırılmasını talep edebilirler.

Şu durumlarda velayetin kimde olduğuna mahkeme karar verir,
» Ebeveynlerden birinin taşınması veya ana-babanın boşanması ve belirli bir süre içinde anlaşmaya varılmaması durumunda,
» Eğer bir ebeveyn tek velayet için başvurursa.

3.3.8 Pasaport

le yurtdışına seyahat etmek isterse çocuğun kendi pasaportuna ihtiyacı vardır.

Çocuğun pasaportu için belirli bir resmi makama başvurabilirsiniz: örneğin, bölge valisi makamından.

Viyana'da bunu belediyede yapabilirsiniz. Bazı federal eyaletlerde bu, belediyelerle de mümkündür. Bu konuda bağlı bulunduğunuz ilçe belediyesine sorabilirsiniz.

Pasaport için başvurduğunuzda çocuk da sizinle orada hazır bulunmalıdır.

Aşağıdaki belgeleri yanınızda götürmeniz gerekir:

- » Bir ebeveynin fotoğraflı kimliği
- » Çocuğun doğum belgesi
- » Çocuğun vatandaşlık belgesi
- » Çocuğun vesikalık fotoğrafı

Fotoğrafın şu format ve şekil şartlarına sahip olması gerekir:

Portre formatındaki vesikalık fotoğraf, boyutu 35 × 45 mm

Fotoğraf altı aydan eski olmamalıdır.

- » Doğum belgesi, ebeveynlerin evlilik cüzdanı
- » Velayetin kanıtını gösteren belge

2 yaşından küçük çocuğunuz için ilk pasaport ücretsizdir.

Pasaport, bir hafta içinde size gönderilecektir.

Bu pasaport sadece birkaç yıl geçerlidir ve daha sonra yenilenmesi gerekir. .



2 yaşından küçük çocuğunuz için ilk pasaport ücretsizdir.

Notlar

Burada çocuklar için pasaport hakkında bilgi bulabilirsiniz:

Avusturya çapında platform

https://www.oesterreich.gv.at/themen/dokumente_und_recht/reisepass/Seite.020450.html

3.4 Çocuk yetiştirme nasıl olmalıdır?

Doğumdan sonra anne ve baba bebeği huzur içinde tanıyabilmelidir. Ödemesiz dönem bunun içindir. İşe geri dönmek istediğiniz anda, ebeveyn yarı zamanlı çalışmasını tercih edebilirsiniz.

Çocuğunuzun anaokuluna gitme vakti yaklaştı mı?

Bu durumda uygun bir zamanda uygun bir yer aramaya başlayın.

3.4.1 Ebeveyn izni

Çocuğın doğumundan sonra, anne ve baba doğum izni hakkına sahiptir. Bu nedenle bu ebeveyn izni olarak da adlandırılır. Bunun için bir şirkette çalışıyor olmanız gerekir.

Ebeveyn izni sırasında, bir ebeveyn işe gitmez, ancak bebekle ilgilenir. Maaş veya ücret yerine çocuk bakım parası ödenmektedir (bkz. Bölüm 3.5.1).

Kimler ebeveyn izni alabilir?

Anne ve babalar doğum izni alabilir.

Ancak serbest meslek sahipleri, öğrenciler, ev hanımları ve ev kocaları için ebeveyn izni yoktur.

Ebeveyn izni, anne ve baba arasında iki kez değiştirilebilir.

Bu, toplam 3 ebeveyn izni süresinin mümkün olduğu anlamına gelir. Örneğin, bu şu şekilde ayrılabilir:

1. ebeveyn izni, 2. ebeveyn izni, baba, 3. ebeveyn izni

Önemli: Anne ve babanın aynı anda aynı çocuk için ebeveyn izni alamayacağını lütfen unutmayın. Bir ay boyunca birlikte doğum izninde oldukları için iş değiştirirken kısa bir süre üst üste gelmelerine izin verilir. Ancak bu ancak ilk değişiklik mümkün olur ve daha sonra ebeveyn izni 23 aya indirilir.



Çocuğın doğumundan sonra, anne ve baba doğum izni hakkına sahiptir.



Notlar

Ebeveyn iznini ne kadar süre kullanabilirsiniz?

Çocuğun ikinci doğum gününden en fazla bir gün öncesine kadar ebeveyn izni hakkınız vardır. Bu, feshedilemeyeceğiniz maksimum 24 aydır. İşvereninizle yazılı olarak daha uzun bir ebeveyn izni süresi ayarlayabilirsiniz.

Ebeveyn izni, doğum izninden sonra, yani doğumdan 8 hafta sonra başlar. Anne için ebeveyn izni tatil veya hastalık izninden sonra da başlayabilir. İzin süresi en az 2 ay sürmelidir.

Ebeveyn iznini nasıl ve nereden alınabilir?

Ebeveyn izni, anne veya baba veya her iki ebeveyn tarafından ilgili işverenle kararlaştırılmalıdır.

Bu anlaşma yazılı olarak yapılmalı ve anlaşılır olmalıdır. Bu, örneğin taahhütlü bir mektupla yapılabilir. Bu takip edilebilir ve ne zaman gönderildiğini ve ne zaman geldiğini öğrenebilirsiniz.

Ayrıca, çeşitli durumlar için raporlama süreleri vardır:

1. Ebeveyn izni: Anne, doğum izninden hemen sonra ebeveyn iznine çıkar. Doğum iznindeyken izni işvereninize bildirmelisiniz. Bu, çocuğunuzun doğumundan sonra 8 haftaya kadar mümkündür.

1. Ebeveyn izni: Baba, doğum izninden hemen sonra ebeveyn iznine çıkar. Doğum iznini doğumdan sonra en geç 8 hafta içinde işvereninize bildirmelisiniz.

Doğum izninin 2. ve 3. kısımları: Anne ve baba sırayla doğum izni alır. Her ebeveyn iznini, ebeveyn izninin başlangıcından üç ay önce işvereninize bildirmelisiniz.

İşvereniniz size yazılı onay vermelidir. Ebeveyn izninin başlangıcını ve süresini belirtir. Onay, işveren ve ilgili ebeveyn tarafından imzalanmalıdır. Bu şekilde, ebeveynler aynı anda doğum iznine çıkmadıklarını kanıtlayabilirler (yukarıya bakın- bir ay)

Ebeveyn izni uzatılabilir mi?

İzin süresi de uzatılabilir. Ebeveyn izninde olan anne veya baba, ebeveyn izninin bitiminden en az 3 ay önce bunu işverene bildirmelidir. Ayrıca ebeveyn izninin daha ne kadar süreceğini de bildirmelisiniz. (Yukarıya bakın – maksimum, çocuğun 2. doğum gününden önceki güne kadar).



Ebeveyn izni, doğum izninden sonra, yani doğumdan 8 hafta sonra başlar.

Notlar

Doğum izindeyken işe gidebilir misiniz?

Ebeveyn izni sırasında, ebeveyn iznindeki ebeveyn yarı zamanlı çalışabilir. Bu, ancak aylık kazancın asgari gelir sınırını aşmaması durumunda mümkündür.

Burada ebeveyn izni hakkında daha fazla faydalı bilgi bulacaksınız:

» Avusturya çapında platform

https://www.oesterreich.gv.at/de/themen/arbeit_beruf_und_pension/Karenz-und-Mutterschutz/elternkarenz_und_elternteilzeit/Seite.3590007

» Ebeveyn izni sırasında yarı zamanlı çalışma

<https://www.usp.gv.at/themen/mitarbeiter-und-gesundheit/einstellung-mitarbeiter-und-arten-der-beschaeftigung/geringfuegig-beschaeftigte.html>

3.4.2 Yarı zamanlı ebeveyn izni

Anneler ve babalar, ebeveyn yarı zamanlı çalışma hakkına sahiptir. Bu, örneğin ebeveyn izni sona erdikten sonra yarı zamanlı bir şekilde işinize geri dönebileceğiniz anlamına gelir. Halihazırda çalışan yani ebeveyn izninde olmayan ebeveynler de yarı zamanlı ebeveyn izni alabilirler.

Yarı zamanlı ebeveyn izni alırken nelere dikkat etmelisiniz?

Şartlar ve Kurallar

» Anne ve baba, aşağıdaki durumlarda yarı zamanlı ebeveyn çalışma hakkına sahiptir:

Baba veya anne çocukla aynı evde yaşamalı veya velayet sahibi olmalıdır. Şirkette 3 yıl kesintisiz çalışmış olmalısınız. Şirketin 20'den fazla çalışanı olmalıdır. Aksi takdirde diğer kurallar geçerlidir.

» Anne ve baba aynı anda yarı zamanlı ebeveyn izni alabilir.


Bununla birlikte, her ebeveyn, çocuk başına yalnızca bir kez ebeveynlik yarı zamanlı çalışmasına gidebilir.

Ebeveynlerden biri çocuk için ebeveyn izindeyse, diğeri aynı çocuk için yarı zamanlı ebeveyn izni alamaz.

Ebeveyn ile işvereni arasındaki hak ve yükümlülükler:

» İşvereninizle ebeveyn yarı zamanlı çalışmanın şu şartlarını birlikte kararlaştırmalısınız: başlangıç, süre, haftalık saat, çalışma saatleri

» Çalışma saatleri en az yüzde 20 azaltılmalıdır. Örneğin, haftada 40 saat çalışıyorsanız, bu çalışma süresi e az 8 saat kısaltılmalıdır. Ancak saatler aynı kalırsa, çalışma saatlerinin zamanı değişmelidir. Bu, örneğin her gün bir saat geç ise başlamak anlamına gelir.



Belirli koşullar altında, anne ve babalar ebeveyn yarı zamanlı çalışma hakkına sahiptir.

Notlar

- » Haftada 12 saatten fazla çalışmak zorundasınız.
- » İşveren, ebeveyn yarı zamanlı çalışmayı kabul etmelidir. İşveren gönüllü olarak farklı bir saat sayısını kabul edebilir: örneğin haftada 10 saat.
- » Çocuk doğmadan önce anne veya baba zaten yarı zamanlı çalışıyorsa, ebeveynin yarı zamanlı çalışması için haftalık çalışma saatleri daha da azaltılmalıdır.
- » Buna göre, yarı zamanlı ebeveyn izninde olan anne ve babalar, yarı zamanlı ebeveyn izninden önceki kadar haftada aynı saat çalışma hakkına sahiptir. Daha önce haftada 40 saat çalıştıysanız, ebeveyn yarı zamanlı çalışmasından sonra da bunu yapma hakkınız vardır.
- » İşverenler ile anne ve babaların tümü aşağıdaki haklara sahiptir: Ebeveynlerin yarı zamanlı çalışmasının sona ermesini veya değiştirilmesini talep edebilirsiniz. Bu, yazılı olarak ve planlanan ebeveyn yarı zamanlı çalışmasının bitiminden en geç 3 ay önce yapılmalıdır. Ebeveyn yarı zamanlı çalışması 3 aydan az sürerse, bu durumda ebeveyn yarı zamanlı çalışmasının bitiminden en geç 2 ay önce olur.

Başlangıç ve Süre

- » Anneler için ebeveyn yarı zamanlı çalışması en erken doğum izninden sonra başlayabilir.
- » Yarı zamanlı ebeveyn izni en az 2 ay sürmelidir.
- » Çocuğunuzun 7. yaş gününe kadar ebeveyn yarı zamanlı çalışmasına gidebilirsiniz. Bu tür çalışma saatleri bazı durumlarda daha da uzun sürebilir- örneğin çocuk okula siz işe geldikten sonra gidiyorsa.
- » Anne veya baba başka bir çocuk için doğum iznine ayrılırsa, ebeveynin yarı zamanlı çalışması daha erken sona erebilir.

Ayrıca, çeşitli durumlar için aşağıdaki bildirim yükümlülükleri bulunmaktadır:

- » Doğum izninden hemen sonra ebeveyn yarı zamanlı çalışması için:
 - Doğum izni sırasında annenin bildirim
 - Çocuğun doğumundan sonra en geç sekiz hafta içinde babanın bildirim
- » Ebeveyn yarı zamanlı çalışması daha sonra başlarsa:
 - Ebeveyn yarı zamanlı çalışmanın istenen başlangıcından en geç 3 ay önce bildirim

Notlar

- » Ebeveynlerin 3 aydan kısa süreli yarı zamanlı çalışması durumunda:
 - Ebeveynlerden biri, doğum izninden hemen sonra 3 aydan daha kısa bir süre için ebeveynlik yarı zamanlı çalışmasına devam ederse: Diğer ebeveyn daha sonra doğum izni sırasında yarı zamanlı ebeveyn iznini bildirmek zorundadır.

Önemli: Ebeveynlerin yarı zamanlı çalışmasını yazılı olarak bildirmelisiniz: Başlangıç, süre, haftalık çalışma ve çalışma saatleri belirtilmelidir.

FAYDALI LINKLER:

» Avusturya çapında platform

https://www.oesterreich.gv.at/de/themen/arbeit_beruf_und_pension/Karenz-und-Mutterschutz/elternkarenz_und_elternteilzeit

» Ebeveynlerin yarı zamanlı çalışmasına ilişkin bilgiler

<https://www.sozialministerium.gv.at/Themen/Arbeit/Arbeitsrecht/Karenz-und-Teilzeit/Elternteilzeit.html>

» İşçi Odasının Ebeveyn takvimi

https://elternkalender.arbeiterkammer.at/?mtm_campaign=Elka&mtm_kwd=Own&mtm_source=Koophelp&mtm_medium=CC&mtm_content=V1%20

Notlar

3.4.3 Kreş ve Anaokulu

3 yaşına kadar olan çocuklara kreşte bakılır. 2½ veya 3 yaşından itibaren çocuklar anaokuluna gidebilirler.

Çocuğunuzu ne zaman ve nasıl kaydedebilirsiniz?

Çocuğunuzun kreş veya anaokulunda bakılmasını istiyorsanız: O zaman mümkün olduğunca erken kayıt yaptırmalısınız.

Çocuğunuzu doğumdan itibaren devlet anaokullarına kaydedebilirsiniz. Kayıt dönemi genellikle çocuğun kreş veya anaokulunda bakılmasından birkaç ay önce sona erer. Ana kayıt dönemi Kasım ve Aralık ayları arasındadır. Çocuğunuzu gelecek yıl için bu süre içinde kaydettirirseniz, uygun bir yer bulma şansınız yüksektir.

Not: Özel anaokullarında çocuğu doğmadan önce kaydettirebilirsiniz. Ancak, ödenmesi gereken bir kayıt ücreti vardır.

Çocuğunuzu nereye kaydedebilirsiniz:

- » Semtinizin belediye binasında (Stadtbezirksamt)
- » Eyalet belediye binasında
- » Özel kurumlarda
- » oğrudan anaokulu binasında

Kayıt için hangi belgelere ihtiyacınız olduğu, çocuk bakım kurumuna bağlıdır. Aynı şekilde, kayıt türü her zaman farklıdır. Kuruma bağlı olarak bu, formlu veya formsuz, şahsen, yazılı veya elektronik olarak yapılabilir.

Doğrudan kuruma veya yetkili makama danışmak en iyisidir.

Maliyetler nelerdir?

Kreş veya anaokuluna kayıt ücretsizdir. Çocuk bir yer bulduğunda, genellikle her ay bir ebeveyn katkısı ödenir.

Bu katkının miktarı semte, belediyeye veya bakım tesisine bağlı olarak değişir. Belirli koşullar altında daha az ödersiniz. Maliyetler her eyalette farklıdır. Bununla ilgili daha fazla bilgiyi ilgili birimlerden öğrenin.



Çocuğunuzu doğumdan itibaren devlet anaokullarına kaydedebilirsiniz.

Notlar

Avusturya genelinde ücretsiz bir anaokulu yılı vardır: Okuldan önceki son yılda, çocuğunuz anaokuluna yarım gün ücretsiz gidebilir. Yani haftada 20 saat. Öğle yemeği ücretsiz değildir.

Yükümlülükleriniz nelerdir?

31 Ağustos'a kadar 5 yaşına giren çocuklar, Eylül'den Haziran'a kadar yarım gün anaokuluna gitmek zorundadır. Avusturya'da bu zorunludur. Okul tatilleri bu zorunluluğun dışında yer alır. Ayrıca bu dönemde en fazla 5 hafta tatil izin verilmektedir.

Çocuk bakımıyla ilgili bilgileri burada bulabilirsiniz:
usturya genelinde platform
<https://www.oesterreich.gv.at/de/lebenslagen/Ich-bin-für-die-Erziehung-eines-Kindes-verantwortlich/Wo-Kinder-betreut-werden>



31 Ağustos'a kadar 5 yaşına giren çocuklar, Eylül'den Haziran'a kadar yarım gün anaokuluna gitmek zorundadır.

3.5 Hangi mali yardım bulunmaktadır?

3.5.1 Çocuk Bakım Ödeneği

Avusturya'da ikametgâhı olan herkes, çocuğun doğumundan sonra çocuk bakım parası alma hakkına sahiptir. Bu, çalışmayan veya zorunlu sigortalı olmayan kişiler için de geçerlidir.

Esas olarak çocuğa bakan ve ebeveyn izninde olan ebeveyn (bkz. Bölüm 3.4.1) çocuk bakım parası alır.

Ancak, bu ebeveynin ek gereksinimleri de karşılaması gerekir:

- » Ebeveyn, çocuk için aile yardımı alma hakkına sahiptir ve aile yardımı alır.
- » Ebeveyn, çocukla birlikte aynı evde yaşıyor olmalıdır. Her ikisi de aynı ana ikametgâha sahiptir.
- » Ebeveyn ve çocuk Avusturya'da yaşıyor olmalıdır.
- » Ebeveyn ve çocuk Avusturya'da yasal olarak ikamet etmektedir.
- » Gerekli tüm Ebeveyn-Çocuk Karnesi nedir cüzdanı muayeneleri yapılmış olmalıdır. Bunlar hamilelikte yapılan 5 muayene ve çocuğun muayenesidir.
- » Ek gelir sınırına uyuldu.
- » Anne ve baba birlikte yaşamıyorsa, çocuğun velayeti ebeveyne ait

olmalı ve aile yardımı almalıdır. (Vesayet için bkz. Bölüm 3.3.7)

Notlar

Bu durumda 2 tür çocuk bakım ödeneği Bulunmaktadır:

1. Götürü çocuk bakım parası

Bu durumda bir çocuk bakım ödeneği hesabınız olur. Tüm bekleme süresi için bir toplu ödeme yapılır.

Kim bu ödeneği alır?

Herkes götürü çocuk bakım ödeneği alabilir: çalışmayan veya zorunlu sigortalı olan veya olmayan kadın ve erkekler buna dahildir. Bunlar örneğin ev hanımları ve ev kocaları, öğrenciler veya yarı zamanlı çalışan kişilerdir.

Ne kadar ödenek alabilirsiniz?

2025'de bu oran şu şekildedir: En kısa şekliyle, çocuk bakım ödeneği günlük 41,14 Euro'dur. En uzun varyantta ise günde 17,65 Euro.

Ne kadar sürede alabilirsiniz?

Çocuğun doğduğu günden itibaren 365 gün ila 851 gün arasında sa-bit oranlı çocuk bakım parası alabilirsiniz. Her iki ebeveyn de ebeveyn iznine ayrılırsa, bu süre 1063 güne kadar çıkabilir.

Ya daha fazla mali yardıma ihtiyacınız olursa?

Çok düşük gelirli aileler ek hibeler için başvurabilirler. Zor durumlarda, çocuk bakım parası ödeme süresi uzatılabilir.

2. Gelire bağlı çocuk bakım ödeneği

Bu durumda, çocuk bakım parası gelirinize bağlıdır.

Kimler alabilir?

Gelire bağlı çocuk bakım ödeneği sadece aşağıdaki kişiler tarafından alınabilir: Çocuğun doğumundan 182 gün önce Avusturya'da çalışmış olan kişiler. Ayrıca çalıştıkları iş nedeniyle sağlık ve emeklilik sigortası yaptırmış olmaları gerekir.

Bu 182 gün boyunca işsizlik sigortasından da faydalanmamış olmaları gerekmektedir.

Bu, örneğin işsizlik parası, acil yardım veya ileri eğitim ödeneği almamış olmanız demektir. Bu süre zarfında işten 2 hafta ara verilebilir. Bu, bu süre içinde 14 güne kadar çalışmamış olabileceğiniz anlamına gelir. Hastayken veya tatildayken çalışıyorsanız bu bir kesinti sayılmaz.



**Bu durumda 2 tür
çocuk bakım ödeneği
Bulunmaktadır**

Notlar

Ne kadar alabilirsiniz?

Ne kadar ödeme alacağınız, ebeveyn izninden önceki ebeveynin kazancına bağlıdır. 2025'de bu ödeme şöyledir: Günde en az 41,14 Euro, günde en fazla 80,12 Euro alacaksınız.

Ne kadar sürede alabilirsiniz?

Gelire bağlı çocuk bakım parası, çocuğunuzun doğumundan sonraki 365. güne kadar gidebilir. Her iki ebeveyn de ebeveyn iznine çıkarsa, 426 güne kadar çıkabilir.

Her iki türde de dikkate almanız gereken başka neler var?

Doğum izninde olan anne ve babalar da her iki türde de asgari gelir miktarında kazanabilirler.

Bu zaman noktasında Çocuk Bakım Ödeneği için başvurmalısınız:

- » Çocuk bakım ödeneği için en erken olarak ancak doğumun gerçekleştiği gün sosyal güvenlik sisteminize başvurabilirsiniz.
- » Evlatlık alınan ve bakımı koruyucu bir aile tarafından üstlenen çocukların yeni ebeveynleri, ancak çocuğun koruyucu aileye alındığı günden itibaren başvuruda bulunabilirler.

Önemli: Yalnızca geriye dönük olarak 182 güne kadar çocuk bakım parası alabilirsiniz. Bu nedenle başvuruyu doğumdan hemen sonra veya bakımı üstlendikten sonra yapmalısınız. Hakkınız olan tüm çocuk bakım ödeneğini ancak bu şekilde alabilirsiniz.

Bu durumda daha fazla mali yardım alacaksınız:

Bir de **partnerlik bonusu** bulunmaktadır. Anne ve baba, çocuk bakımını neredeyse eşit olarak, örneğin 50:50 ila 60:40 arasında paylaşmışlarsa partnerlik ikramiyesi alırlar. rıca, ebeveynlerin en az 124 gün boyunca çocuk bakım ödeneği almış olması gerekir. Çocuk bakım parası için 1000 Euro daha ikramiye verilmektedir. Bu, ebeveyn başına 500 Euro'dur.

Ortaklık ikramiyesi için başvuruyu, çocuk bakım ödeneği başvurusu ile birlikte yapabilirsiniz. Her ebeveyn kendi sosyal güvenlik sistemine kendisi başvurusunu yapmalıdır.

Bu, çocuk bakım parasını ödeyen ofistir. Daha sonra da bir başvuruda bulunabilirsiniz. Ancak bunu belirli bir süre içinde yapmanız gerekir. Sosyal güvenlik kurumunuzla görüşün.



Doğum izninde olan anne ve babalar da her iki türde de asgari gelir miktarında kazanabilirler.

Notlar

FAYDALI LINKLER:

» Çocuk bakım parası ile ilgili bilgileri Federal Başbakanlık'ın aile portalında ve çocuk bakım parası bilgi hattında bulabi-lirsiniz.

<https://www.bundestkanzleramt.gv.at/agenda/familie/kinderbetreuungsgeld.html>

Telefonla: 0800 240 014, Pazartesi'den Perşembe'ye 09:00–15:00.

<https://www.bundestkanzleramt.gv.at/service/publikationen-aus-dem-bundestkanzleramt/publikationen-zu-familie-und-jugend.html>

» Çocuk bakım ödeneği çevrimiçi hesaplayıcısı

<https://www.bundestkanzleramt.gv.at/agenda/familie.html#willkommen>

» Çocuk bakım parası alma şartları

https://www.oesterreich.gv.at/de/themen/familie_und_partnerschaft/finanzielle-unterstuetzungen/3/1/Seite.080620

» 2 çeşit çocuk bakım parası

<https://www.gesundheitskasse.at/cdscontent/?contentid=10007.867463&portal=oegkportal>

» Nasıl başvurulacağı hakkında bilgi

<https://www.sozialversicherung.at/cdscontent/?contentid=10007.820905&portal=svportal>

» Partnerlik bonusu

https://www.oesterreich.gv.at/de/themen/familie_und_partnerschaft/finanzielle-unterstuetzungen/3/2/Seite.080631



Aile yardımı, ebeveynler için maddi bir destektir.

3.5.2 Aile Destek Ödeneği

Aile yardımı, ebeveynler için maddi bir destektir.

Bu parayla kıyafet, bebek bezi, bebek maması vb. ihtiyaçları satın alabilirsiniz. Ebeveynler her çocuk için aile yardımı alırlar. Ebeveynler her zaman aile yardımı alırlar: yani çalışıp çalışmadıklarına, işsiz olmalarına veya çok kazanmalarına bakılmaksızın bu yardımı alırlar. Ailenin yaşam merkezi Avusturya'da olmalıdır.

Ebeveynler çocukla birlikte aynı evde yaşıyorsa, genellikle anne aile yardımı alır. Ancak anne bu yardımı almak istemeyebilir, bu durumda baba aile ödeneği alır. Ebeveynler aynı evde yaşamıyorsa, çocuğun birlikte yaşadığı ebeveyn aile yardımı alır.

Ne kadar yardım alabilirsiniz?

2025'de doğumdan itibaren bir çocuk için ayda 138,40 Euro alacaksınız.

Notlar

Burada ne kadar aile yardımı alacağınızı öğrenebilirsiniz:

» Avusturya çapında platform

https://www.oesterreich.gv.at/de/themen/familie_und_partnerschaft/familienbeihilfe

» Federal Başbakanlık'ın aile yardımı hesaplayıcısı

<https://services.bundeskanzleramt.gv.at/familienbeihilfe-rechner/familienbeihilferechner>

» İşçi Odası'nın aile yardımı hesaplayıcısı

<https://familienbeihilfe.arbeiterkammer.at>

Not: Aile yardımı miktarı çocuğun yaşına bağlıdır.

Ayrıca, birden fazla çocuğu olan ebeveynler daha fazla aile yardımı alırlar.

Üç veya daha fazla çocuk için aile yardımı alıyorsanız, ek yardım için başvurabilirsiniz:

» Çoklu çocuk parası için ön koşullar

https://www.oesterreich.gv.at/de/themen/familie_und_partnerschaft/familienbeihilfe/Seite.080713



Aile yardımı, yaşa ve çocuk sayısına bağlıdır.

Aile yardımına nasıl başvurulur?

Çocuk doğduğunda, ayrıca aile yardımına başvurmanız gerekmez. Vergi dairesi tüm gereksinimleri kontrol edecek ve size bu hak ko-nusunda bilgi verecektir. Aile yardımı, ebeveynlerin banka hesabına yatırılır. Bilgi eksikse, sizden ek veriler istenecektir.

Not: Not: Çocuk Avusturya'da doğmamışsa, aile yardımı

(Familienbeihilfe) almak için başvuru yapılması gerekir. Bunu yapmak için bir form doldurmanız gerekir. Başvuru daha sonra herhangi bir zamanda yapılabilir. Ancak, başvuru tarihinden itibaren sadece son 5 yıl için ek aile yardımı alırsınız.

18 yaşından küçük her çocuk için aile yardımı alma hakkınız vardır. Belirli koşullar altında, çocuğunuzun 24. doğum gününe kadar aile yardımı alabilirsiniz. İstisnai durumlarda, bu 25. doğum gününe kadar da mümkündür.

Engelli çocuklar için daha fazla aile yardımı alırsınız- ancak bu, yalnızca yüzde 50'lik bir engellilik derecesi için geçerlidir.

Notlar

FAYDALI LINKLER:

» ile yardımı hakkında genel bilgiler

<https://www.bundestkanzleramt.gv.at/agenda/familie/familienbeihilfe.html>

Veya

https://www.oesterreich.gv.at/de/themen/familie_und_partnerschaft/familienbeihilfe

» AB/AEA bölgesinde veya İsviçre’de daimî ikametgahı olan çocuklar için aile yardımı

<https://www.bundestkanzleramt.gv.at/agenda/familie/familienbeihilfe/familienbeihilfe-kinder-staendigen-aufenthalts-in-eu-ewr-ch.html>

» Engelli çocuklar için artan aile yardımı

<https://www.bundestkanzleramt.gv.at/agenda/familie/familienbeihilfe/erhoehte-familienbeihilfe.html>

Veya

https://www.oesterreich.gv.at/de/themen/familie_und_partnerschaft/familienbeihilfe/Seite.1220330

3.5.3 Babalar için aile zamanı ikramiyesi

Babalar doğumdan hemen sonra aile zamanını alabilir.

Bu, babaların aile ile birlikte olabilmek için doğumdan sonra en fazla bir ay izin alarak ailesinin yanında yer alabilir anlamına gelir. Bu süre zarfında babalar maaş yerine aile zamanı ikramiyesi alırlar.

Aile zamanı 28, 29, 30 veya 31 gün sürebilir. Doğumdan sonra ailenin hep birlikte olma süresi- Aile ayı. Aile ikramiyesini yalnızca ailece geçirilen günler için alabilirsiniz.

Ne kadar para ödeniyor?

Aile zamanı bonusu günlük 54,87 Euro’dur. Toplamda, bu maksimum 1.679 Euro’dur. Baba daha sonra ebeveyn iznine ayrılır ve çocuk bakım parası alır: Çocuk bakım parası aile ikramiyesi kadar azalır. Bu, daha az çocuk bakım ödeneği alacağınız anlamına gelir. Ödeme süresi değişmez.

Babalar, aşağıdaki koşullarda aile zamanı ikramiyesine başvurabilirler: Ü Ebeveyn, çocuk için aile yardımı alır.

» Hem ebeveynlerin hem de çocuğun yaşam merkezi Avusturya’dadır.



Babalar doğumdan hemen sonra aile zamanını alabilir.

Notlar

Notlar

- » Hem ebeveyn hem de çocuk aynı evde yaşıyor ve aynı ana ikametgaha sahip.
- » Ailece zaman geçiriyorsunuz.
- » Son 182 gün içinde sürekli olarak bir şirkette çalıştınız. Bu süre içinde işsizlik sigortasından herhangi bir yardım almamış olmanız gerekmektedir. Bu, örneğin işsizlik parası, acil yardım veya ileri eğitim ödeneğidir. Bu süre zarfında işten 2 hafta ara verilebilir. Bu, bu süre içinde 14 güne kadar çalışmamış olabileceğiniz anlamına gelir. Hastalandığınızda veya tatile çıktığınızda çalışırsanız, bu bir mola sayılmaz.
- » Avusturyalı olmayanlar için: Yasal olarak Avusturya'da ikamet ediyorsunuz.

Mali yardım için nasıl başvurulur?

Baba, aile zamanı ikramiyesi için başvurmalıdır. Bunun için bir başvuru formu doldurmanız gerekir. Daha sonra başvuruyu sağlık sigortası şirketinize gönderirsiniz. Başvuruda ayrıca kaç gün ailece zaman geçirdiğinizi de belirtmelidir. Burada 28 ile 31 gün arasında belirtebilirsiniz. Bu bilgiler daha sonra değiştirilemez.

Aile zamanı ikramiyesini ne zaman alırsınız?

Hastanede doğum durumunda, aile zamanı ikramiyesi en erken anne ve çocuk hastaneden taburcu olduğunda başlar. Şayet çocuk, tıbbi nedenlerle tek başına hastaneye yatırılıyorsa veya hastanede kalması gerekiyorsa, sağlık sigortası kurumunuza başvurun.

FAYDALI LINKLER:

» Aile zaman primi hakkında bilgiler

https://www.oesterreich.gv.at/de/themen/familie_und_partnerschaft/finanzielle-unterstuetzungen/Seite.080623

» Avusturya sosyal sigortası hakkında bilgiler

<https://www.sozialversicherung.at/cdscontent/load?contentid=10008.638296&version=1632292686>

» Aile zamanı ikramiyesi için başvuru formu

<https://www.sozialversicherung.at/cdscontent/load?contentid=10008.638293&version=1632292686>

» Aile ikramiyesi için çevrimiçi

www.meinesv.at veya www.finanzonline.at



Baba, aile zamanı ikramiyesi için başvurmalıdır.

Notlar

3.5.4 Aileler için diğ er mali yardım ve destekler

3.5.4.1 Tek kazanan veya tek ebeveynli vergi kredisi

Tek gelirli veya tek ebeveynli vergi kredisi, ař ağıdaki durumlarda ailelere yardımcı olur:

- » Sadece bir ebeveyn iş e gider.
Bunlar tek bir bireyi ç alıř an ailelerdir.
- » Ç oç uđ u yalnızca bir ebeveyn yetiř tirir.
Bunlar bekâr ebeveynler. .

Tek gelir vergisi kredisine hak kazanan tek gelirliiler,

- » Vergi mükellefi ve en az bir ç oç uđ u olan,
- » 6 aydan uzun sü redir evli veya kayıtlı bir birliktelik veya birlikte yař ıyorsanız,
- » Eř inden, kocasından veya partnerinden ayrı yař amamak,
- » Ve karısı, kocası veya partneri yılda 6.000 Euro'dan az kazanıyor olmak.

Burada tüm gelirler dikkate alınır. Bu, örneđ in dođ um parasının bu miktara dahil olduđ u anlamına gelir. İşsizlik parası gibi vergiden muaf gelirler dahil deđ ildir.

Tek ebeveyn vergi kredisine hak kazanan bekâr ebeveynler

- » vergi mükellefi ve en az bir ç oç uđ u olan,
- » eř i, kocası veya partneriyle birlikte yılda 6 aydan fazla yař amamak,
- » ç oç uđ u veya ç oç uklarını için yılda 6 aydan fazla ç oç uk vergi kredisi almıř lar (bkz. Bölüm 3.5.4.2).

Ne kadar para alabilirsiniz?

Tek gelirli veya tek ebeveynli vergi kredisi yıllık olarak:

- » tek ç oç uklu: 601 Euro
- » iki ç oç uklu: 813 Euro
- » üç ç oç uklu: 1.081 Euro
- » Her ek ç oç uk için ek 268 Euro alacaksınız.



Aileler için diğ er mali yardım ve destekler

Notlar

Tek kiři veya tek ebeveyn vergi kredisi hakkında daha fazla bilgiyi burada bulabilirsiniz:

Avusturya apında platform

https://www.oesterreich.gv.at/de/themen/familie_und_partnerschaft/finanzielle-unterstuetzungen/6/Seite.080720#Unterhaltsabsetzbetrag

3.5.4.2 ocuk Vergi Kredisi

ocuk vergi kredisi, ocuklar iin geerli olan bir vergi kredisidir. Sonu olarak, ebeveynler daha az vergi oderler. Aile yardımı alıyorsanız, ocuk vergi kredisine hakkınız vardır.

Bu tutar, aile yardımı ile birlikte size odendir.

Bunun iin bir bařvuru yapmanız gerekmez.

Ne kadar kazandıđınız veya ne kadar vergi dediđiniz burada dik-kate alınmaz: ocuk vergi kredisi ocuk ve ay bařına 70,90 'dur.

ocuk vergi kredisi hakkında daha fazla bilgiyi burada bulabilirsiniz:

Avusturya apında platform

https://www.oesterreich.gv.at/de/themen/familie_und_partnerschaft/finanzielle-unterstuetzungen/6/Seite.080720#Kinderabsetzbetrag

3.5.4.3 Nafaka vergisi kredisi

Aynı evde yařamayan ocuđunuz iin nafaka düyorsanız: nafaka vergisi kredisine hak kazanırsınız.

Nafaka vergi kredisi, nafaka demelerinin vergilerden dūřülmesinin bir yoludur. Bu, hak dediđiniz her ay iin geerlidir. Ancak bu, sadece vergi düyorsanız ve ocuk iin aile yardımı almıyorsanız mümkündür. Nafaka vergisi kredisi, alıřan vergi deđerlendirmesinde veya gelir vergisi beyannamesinde belirtilebilir.

Aylık nafaka vergi kredisi:

- » ilk ocuk iin: 37 Euro
- » ikinci ocuk iin: 55 Euro
- » üçüncü ve ilave her ocuk iin: 73 Euro



Aile yardımı alıyorsanız, ocuk vergi kredisine hakkınız vardır.

Notlar

Nafaka vergisi kredisi hakkında daha fazla bilgiyi burada bulabilirsiniz:

Avusturya apında platform

https://www.oesterreich.gv.at/de/themen/familie_und_partnerschaft/finanzielle-unterstuetzungen/6/Seite.080720#Unterhaltsabsetzbetrag

3.5.4.4 Aile Bonus Artısı

Sadece 2018 yılı için ocuk parası başvurusunda bulunabilirsiniz. 2019'dan beri sadece Aile Bonus artısı var.

3.5.4.5 Federal eyaletlerde yardım ve destek

Familienbonus Plus, yani aile ek destek bonusu ocuk ve yıl başına 2.000 Euro 'lük bir vergi indirimidir. Bunu ocuk 18 yaşına gelene kadar alabilirsiniz. ocuğun 18. doğum gününden sonra, bu ocuk için aile yardımı alınması durumunda, Aile Bonus Plus yılda 700 Euro'ya düşürölür.

Aile Bonus Artısı, işveren tarafından ödenebilir. Bu durumda, tutarı maaşınızla birlikte alacaksınız. Veya alıřanlardan alınan yıllık gelir vergisi deęerlendirmesinde kesinti tutarını belirtirsiniz. Aile Bonus Plus, Avusturya'da yařayan ocuklar için geçerlidir. Aile Bonus Artı, AB, AEA Bölgesi ve İsvire'deki ocuklar için artırılır veya azaltılır. Miktar ülkeden ülkeye deęiřir.

Aile bonus artısı hakkında daha fazla bilgiyi burada bulabilirsiniz:

» Aile Portalı

<https://www.bundekanzleramt.gv.at/familienportal>

» Avusturya apında platform

<https://www.bmf.gv.at/themen/steuern/arbeitnehmer-veranlagung/steuertarif-steuerabsetzbetraege/familienbonus-plus.html>



Familienbonus Plus, yani aile ek destek bonusu ocuk ve yıl başına 2.000 Euro 'lük bir vergi indirimidir.

Notlar

3.5.4.6 Federal eyaletlerde yardım ve destek

Bazı eyaletlerin ve belediyelerin, aileler için ek hibe ve mali yardıma fonları bulunmaktadır.

Örneğin: Viyana belediyesi ve diğer bazı federal eyaletlerde aile yardımı sağlanmaktadır. Bu şekilde düşük gelirli aileleri desteklemektedirler.

Aile kartı da bulunmaktadır. Bu kartı, federal eyalet belediyeleri tarafından verilir ve ailelere boş zaman etkinlikleri için indirimler sunar. Aile kartının farklı federal eyaletlerde farklı isimleri olabilir. Aile kartı almak için gerekli şartlar her federal eyalette farklıdır.

Bazı yardım kuruluşları ayrıca hastanede geçirilen süre ve evde ilk birkaç hafta için ev ve çocuk bakımı desteği sunar. Bunlar, örneğin, Caritas aile yardım operasyonları ekibi, Volkshilfe vusturya veya Avusturya sosyal yardım kuruluşudur. Bazen bunun masrafları tamamen veya kısmen federal eyaletler ve belediyeler tarafından karşılanır.

Burada federal eyaletler tarafından sunulan yardım imkânları hakkında bilgiler bulacaksınız:

Aile parası, aile kartı başvurusu

https://www.oesterreich.gv.at/de/themen/familie_und_partnerschaft/finanzielle-unterstuetzungen/6/Seite.080750

Burada yardım kuruluşlarının yardım programlarını bulacaksınız:

» Caritas aile yardımı

<https://www.caritas.at/hilfe-angebote/familien-kinder>

» Volkshilfe Avusturya

<https://www.volkshilfe.at/volkshilfe-im-ueberblick>

» Yardım kuruluşu Avusturya

<https://www.hilfswerk.at/oesterreich/kinder-jugend>



Bazı eyaletlerin ve belediyelerin, aileler için ek hibe ve mali yardıma fonları bulunmaktadır.

Notlar

3.5.5 Çocuk Nafakası

Çocuk ve bir ebeveyn veya her iki ebeveyn aynı evde yaşamıyorsa: çocuk nafaka hakkına sahip olur.

Buna nafaka da denir. Ebeveynler miktarı kendi aralarında hesaplayabilirler. Yoksa mahkemece belirlenecektir. Nafaka sadece çocuğa harcanmalıdır.

Çocukla aynı evde yaşamayan ebeveyn, diğer ebeveyne nafaka ödemek zorundadır.

18 yaşından itibaren çocuk doğrudan nafaka almasını talep edebilir. Daha sonra miktar çocuğa aktarılır.

Her durumda, para çocuğa aittir. Bu nedenle, bir ebeveyn kolayca nafakadan vazgeçemez.

Nafaka miktarı ebeveynlere bağlıdır. Yani servet, gelir, eğitim, çalışma yeteneği ve işgücü piyasası durumu. Ayrıca çocuğun neye ihtiyacı olduğuna da bakıyoruz. Yaş, imkânlar, beceriler ve gelişim fırsatları dikkate alınır. Miktar azaltılabilir: Çocukla aynı evde yaşamayan ebeve-yn çocuğa daha sık bakarsa.

Nafaka hakkında daha fazla bilgiye buradan ulaşabilirsiniz:

Avusturya çapında platform

https://www.oesterreich.gv.at/de/themen/familie_und_partnerschaft/finanzielle-unterstuetzungen/4



Nafaka sadece çocuğa harcanmalıdır.

Notlar

AILELERİ BİRLİKTE
GÜÇLENDİRELİM

FrüheHILFEN

bize başvurun
www.fruehehilfen.at



Aile destek hizmeti

Anne Baba adaylarına ve 0–3 yaş arası çocuklu ailelere yöneliktir

Aile destek hizmeti yardım eder

Çocuklu bir yaşam mutluluk getirir ama bazende yorar ve bocalamanıza neden olabilir. Aile destek hizmetimiz size zorlandığınız konularda yardımcı olacaktır. Örneğin;


- » Hamileliğinizde beklenmedik sorunlar ortaya çıkarsa
- » Eşinizin ve ailenizin desteği size yeterli gelmiyorsa
- » Cocuğunuzun bakımı ve onunla ilgilenmek sizi fazlasıyla yoruyorsa
- » Maddi sıkıntılarınız varsa
- » Aileden birinin psikolojik durumu iyi değilse
- » Ailede günlük hayatta karşılaşılan sıkıntılar varsa, bize başvurabilirsiniz

Doğru yardımı almak

Aile destek hizmetimiz sizin ve ailenizin ihtiyacı olan yardıma ulaşmanızı sağlar ve tamamen ücretsizdir:

Bu hizmet, bürokratik işlemlerde yardım, çocuğunuzun bakımı ve eğitimi ile ilgili bilgilendirme ve birebir görüşmeler şeklinde gerçekleşir



 Bundesministerium
Arbeit, Soziales, Gesundheit,
Pflege und Konsumentenschutz

Das österreichische Programm der Frühen Hilfen wird durch Bund,
Länder sowie Kranken- und Pensionsversicherungsträger finanziert.



Künye

Yükümlülük

Paylaşılan bu içeriklerle ilgili herhangi bir sorumluluk kabul edilmez. Bilgi ve hizmetlerin doğruluğu, güncelliği ve eksiksizliği veya kullanılabilirliği konusunda hiçbir garanti veya sorumluluk kabul edilmez. Özellikle, erişilen bilgi ve hizmetlerin kullanımına dayalı olarak hiçbir yasal hak talebinde bulunulamaz.

Üçüncü ahıslar tarafından sunulan bilgilere yapılan referanslar (linkler), ÖG tarafından özen yükümlülüğüne uygun olarak belirlenir. Ancak, web sitelerinin dinamikleri nedeniyle, bağlantılı tüm içeriği sürekli olarak kontrol etmek mümkün değildir. Bu tür bilgilerin doğruluğu, eksiksizliği ve güncelliği veya bağlantılı içeriğin gerçek kullanılabilirliği ve kötü amaçlı yazılımdan bağımsızlığı GÖG'in etki alanı içinde değildir, bu nedenle bu konuda herhangi bir garanti verilmez veya sorumluluk kabul edilmez.

Yayımlayan: Gesundheit Austria GmbH, Ulusal Erken Yardım Merkezi. Bu kitapçık, Ulusal Erken Yardım Merkezi tarafından annelerin ve aile refakatçilerinin katılımıyla hazırlanmıştır. O zamanki Federal Sağlık, Bakım, Sosyal İşler ve Tüketicinin Korunması Bakanlığı adına, Federal Sağlık Kurumu'nun önleyici fonlarından finanse edilmektedir.

Viyana 2022 (Aktualisierung: Oktober 2025)

Grafik: Katrin Pflieger

Hersteller: Print Alliance HAV Produktions GmbH, 2540 Bad Vöslau

